

## Priporočila staršem in učencem PPVI za dejavnosti

v tednu od 11.5.2020 do 15.5.2020

*Spoštovani starši, dragi učenci!*

*Kot po navadi se vam učiteljice OPB tudi ta teden oglašamo na daljavo. Upamo, da preživljate sproščene in ustvarjalne pomladne dni. Če potrebujete idejo za preživljanje prostega časa, pobrsajte po dokumentu. Želimo si, da se kmalu spet vidimo v živo.*

### 1) DOMAČ SLADOLED IZ BANAN

**Potrebujemo:** zrele banane (1-2 na osebo)

**Postopek:** Banane olupimo, narežemo na kolobarje in položimo na krožnik. Damo jih v zamrzovalnik za 2-3 ure. Potem jih zmrznjene zmeljemo v multipraktiku - najprej bo šlo malo težje, potrebno je kar nekaj mešanja, saj se banane umikajo rezilu. Po vztrajnem mletju masa postane najprej gladka nato pa kar naenkrat zelo lepo puhasta.



**Po želji** lahko dodamo med, Nutello ali pa skuto, mascarpone, smetano...

Če želimo poleg bananinega okusa še en okus, lahko dodamo katerokoli zmrznjeno sadje. Pomembno je le, da je v masi še vedno približno 1/3 banan, da masa ostane kremasta.



**Upamo, da vam bo okus všeč.** 😊

## 2) RISANKE

Sprostiš se lahko na mnoge načine. Eden izmed načinov je tudi ogled dobre risanke. Nekaj idej imaš v spodnjih povezavah:


ČEBELICA MAJA - [https://www.youtube.com/watch?v=q\\_EXbbXYPgs](https://www.youtube.com/watch?v=q_EXbbXYPgs)

FRANČEK - <https://www.youtube.com/watch?v=sM8863M2vx8>

A VEŠ, KOLIKO TE IMAM RAD <https://www.youtube.com/watch?v=gqBZfFHYS8U>

## 3) ZABAVEN SPREHOD PO GOZDU

Z družinskimi člani se lahko odpraviš na sprehod v gozd in si ga popestriš s **ciljanjem storžev v tarčo** iz naravnih materialov (vejic), ki jo narediš na tleh. Ciljaj z različnih razdalj. Tarča je lahko tudi drevo, a potrebno je paziti, da ne poškoduješ drevesa ali človeka.



Druga gozdna ideja, ki ti jo ponujamo, je **izdelava igre MIKADO iz vejic**. V gozdu nabereš vejice približno enakih dolžin in jih označiš s tremi barvami. Na sliki so modra, rdeča in rumena barva. Označiš jih barvnim sukancem, barvo ali papirnato nalepko.



**Navodila za igro:** Najprej določimo vrednosti barv paličic. Za primer naj bodo modre vredne 10 točk, rumene 20 in rdeče 30. Šop paličic postavimo pokonci in spustimo, da padejo v krogu na vse strani druga preko druge. Pri "slabem metu" igralec lahko ponovi met.

**Potek igre:** Igralci eden za drugim poskušajo izvleči čim več palčk, pri tem pa pazijo, da se ne dotaknejo in ne premaknejo sosednje palčke. Palčke lahko

izvlečejo samo s prsti. Če igralec med izvlečenjem palčke premakne ali se dotakne sosednje palčke, nadaljuje naslednji igralec. Palčke osvajamo tako dolgo, dokler ne dvignemo še zadnje palčke iz razsutega snopa. Na koncu igralci seštejejo točke.

**Točkovanje:** Po končani igri igralci seštejejo točke glede na vrednost palčk, ki so jih izvlekli. Igralec z največ osvojenimi točkami je zmagovalec igre.

#### 4) IZDELAVA »SEMENKE«



Nekateri se gotovo spomnite semen, ki ste jih izdelovali v podaljšanem bivanju. Bi jo poskusili narediti tudi doma?

##### **Potrebujemo:**

- semena, ki jih imamo doma (bučnice, koruza, pšenica, riž, fižol, laneno seme, ajda ...),
- lepilo za les (Mekol),
- trši karton (20 cm x 20 cm),
- svinčnik.

**Postopek:** Na karton narišemo skico motiva, ki ga bomo izdelali. Motiv naj nima preveč drobnih detajlov in ozkih prostorov, saj je nanašanje lepila in semen težje. Postopoma nanašamo lepilo in nanj semena.

Izdelava semenke zahteva veliko truda, vendar se izplača. 😊



## 5) KO ROKA OŽIVI

Čas je za čaranje. Na listu papirja bo tvoja roka magično oživila.


**Potrebujete:** bel list papirja, flomastre, svinčnik in radirko ter malo potrpljenja in natančnosti.



Na list papirja s svinčnikom narišite obris svoje roke.




S flomastrom potegnite ravno črto od začetka papirja do prve črte, ki ste jo narisali s svinčnikom. Nato znotraj dveh črt (zapestja roke) naredite manjši polkrog. Od konca druge črte do konca lista papirja spet narišite ravno črto.



Enako naredite z naslednjo barvo, in naslednjo, in naslednjo ...



Ko ste končali, izbrišite sled svinčnika in delo je končano!




## 6) USTVARJANJE Z ODTISI DLANI

Tvoja dlan, namočena v tempera barve, lahko ustvarja prave umetnine. Nekaj idej prilagamo spodaj. Le kaj boš ustvaril ti?



## 7) KRIŽANKA

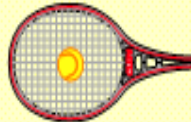


POIŠČI SLIKO IN NAPIŠI IME V OKENCE.



Č

Č



L

L



K

N



P



S



Ž

*Želimo vam veliko veselja ob izpolnjevanju nalog.*

*Učiteljice OPB Simona, Polona, Biljana in Katja*

Viri slik in gradiv:

- <https://www.kulinarika.net/recepti/sladice/najenostavnejši-sladoled-le-ena-sestavina-d/15293/>
- <http://www.evkaliptus.si/author/evkalipt/najboljsi-bananin-sladoled/>
- [https://www.google.com/url?sa=i&url=https%3A%2F%2Fwww.tripadvisor.com%2FLocationPhotoDirectLink-g186338-d10264809-i186887460-Sydenham\\_Hill\\_Wood\\_and\\_Cox\\_s\\_Walk-London\\_England.html&psig=AOvVaw2ZZiAH5v51jtH78ADYQe2L&ust=1588931514818000&source=images&cd=vfe&ved=0CAIQjRxqFwoTCNDYosm9oekCFQAAAAAdAAAAABAD](https://www.google.com/url?sa=i&url=https%3A%2F%2Fwww.tripadvisor.com%2FLocationPhotoDirectLink-g186338-d10264809-i186887460-Sydenham_Hill_Wood_and_Cox_s_Walk-London_England.html&psig=AOvVaw2ZZiAH5v51jtH78ADYQe2L&ust=1588931514818000&source=images&cd=vfe&ved=0CAIQjRxqFwoTCNDYosm9oekCFQAAAAAdAAAAABAD)
- <http://www.juma-igrace.si/wp-content/uploads/2866-Set-iger-4-v-1.pdf>
- [https://www.google.com/url?sa=i&url=https%3A%2F%2Fwww.pinterest.com%2Fpin%2F801007483705292201%2F&psig=AOvVaw28mzowRu5t6UlpHZOvyBXt&ust=1588933148985000&source=images&cd=vfe&ved=0CAIQjRxqFwoTClic88\\_DoekCFQAAAAAdAAAAABAD](https://www.google.com/url?sa=i&url=https%3A%2F%2Fwww.pinterest.com%2Fpin%2F801007483705292201%2F&psig=AOvVaw28mzowRu5t6UlpHZOvyBXt&ust=1588933148985000&source=images&cd=vfe&ved=0CAIQjRxqFwoTClic88_DoekCFQAAAAAdAAAAABAD)
- [http://aktualne2.rssing.com/chan-6248063/all\\_p1.html](http://aktualne2.rssing.com/chan-6248063/all_p1.html)
- <https://otroski.rtv slo.si/bansi/prispevek/2373>
- [https://www.digipuzzle.net/digipuzzle/autumn/puzzles/crossword\\_pictures.htm?language=slovenian](https://www.digipuzzle.net/digipuzzle/autumn/puzzles/crossword_pictures.htm?language=slovenian)
- [https://interaktivne-vaje.si/slovenscina\\_rs/01\\_pisem\\_prve\\_besede\\_4.html](https://interaktivne-vaje.si/slovenscina_rs/01_pisem_prve_besede_4.html)