

## Priporočila staršem in učencem PPVI za dejavnosti v popoldanskem času

20. 4. 2020 – 24. 4. 2020

*Spoštovani starši, dragi učenci!*

*Učiteljice podaljšanega bivanja smo tudi za 6. teden šolanja na daljavo pripravile nekaj idej, kako lahko koristno, zabavno in ustvarjalno zapolnite svoj prosti čas.*

*Vaši učitelji so nam poslali kar nekaj vaših fotografij, nekaj jih vidimo tudi na vaših spletnih učilnicah oz. blogih. Zelo smo vesele vaših odzivov. Izdelali ste čudovite metulje iz papirnatih dlani in velikonočne zajčke, naredili sadno kupo, limonado, palačinke, regratov med in reševali križanke. Le tako naprej! ☺*

*Spodaj je nekaj novih izzivov za nov teden.*

### 1) Razveseli družino s slatno in preprosto **sladico brez peke**.



**Potrebuješ:** Piškote, jogurt, sadje (banane, jabolka, jagodičevje ...)

**Postopek:** Piškote zdrobiš in nadevaš v kozarce ali posodice, dodaš jogurt in nato še narezano sadje. Lahko narediš več plasti in okrašaš po želji. Pa dober tek!

### 2) Če si za malo večji kuharski izziv, speci **kruh**. Prosi za pomoč katerega od družinskih članov in zavihaj rokave. Vse sestavine in postopek izdelave so navedeni v tem zanimivem videu:

<https://www.youtube.com/watch?v=ZBEyi63qXak>





3) Oglej si **risanko Palčica**. Najdeš jo na tej [povezavi](#).

4) Si vedel/a, da si lahko **plastelin** izdeláš kar sam/a doma? Preprosto in zabavno je. Postopek si lahko ogledáš tudi v [videu](#):

<https://www.youtube.com/watch?v=F56mA1yludk>

**Potrebuješ:** 2 skodelici moke, 1 skodelico soli, 2 skodelici vode, 2 žlički citronske kisline, 2 žlici olja, živilske barve


**Postopek:** Moko, sol, vodo, citronsko kislino in olje z mešalnikom zmešáš v gladko maso. Nato jo greješ na nizki temperaturi okoli 10 – 15 minut. Zraven maso ves čas mešáš kuhalnico. Ko je zgoščena (podobna plastelinu), jo lahko poljubno obarvaš z živilskimi barvami, če ji imaš doma. Ko je plastelin narejen, se prepusti domišljiji!



5) Hraniš doma odvečne **gumbe** pisanih barv? Lahko se igraš z njimi, jih sortiraš po barvi in velikosti ali jih nanizaš na vrvico. Zate imamo nekaj predlogov, kako iz njih izdelati pravo umetniško stvaritev, ki bo krasila tvoj dom. **Potrebuješ:** pisane gumbe, papir, lepilo, flomastre ali barvice



6) Pošiljamo ti nalogi **povezovanja števil** in **križanko**. Uživaj v izzivu.





Vir: [http://www.piki.si/od\\_pike\\_do\\_pike.htm](http://www.piki.si/od_pike_do_pike.htm)

7) Imaš doma kakršnekoli **kocke**? Lego, lesene, plastične? In ležijo neke skrite v predalu? Čas je, da jih poiščeš. Lahko ustvarjaš in narediš čudovite izdelke (stolp, hišo, garažo, avto ...). Za idejo in navdih ti prilagamo dve fotografiji.



8) Izdelaj »**Lonček lepih misli.**« Potrebuješ kozarec za vlaganje. Lahko ga okrašiš z barvami za steklo ali ga oblepiš s papirjem. Izbira je tvoja.

V lončku se bodo zbirale lepe misli. Vsak dan boš na list papirja napisal/a eno dobro stvar, ki se ti je tisti dan zgodila, ali stvar, za katero si hvaležen/a. Prav tako lahko napišeš kakšen verz, ki ga najdeš.

Če želiš, lahko tvoje lepe misli skupaj preberemo, ko se vrnemo v šolo. ☺



*Želimo vam veliko užitka ob izpolnjevanju zgornjih izzivov. Vesele bomo vsakega vašega odziva.*

*Lep vas pozdravljamo*

*Učiteljice OPB Simona, Polona, Biljana in Katja*

## Viri slik

- [https://www.123rf.com/photo\\_122746087\\_greek-yogurt-raspberry-biscuit-parfait-on-a-wood-background-toning-selective-focus.html](https://www.123rf.com/photo_122746087_greek-yogurt-raspberry-biscuit-parfait-on-a-wood-background-toning-selective-focus.html)
- <https://www.thekitchn.com/how-to-make-no-knead-bread-home-109343>
- <http://blackbettyslab.blogspot.com/search/label/cupcakes%20topper>
- <https://www.bastelrabe.de/baum-basteln-mit-knoepfen-und-keilrahmen-zum-bun>
- <https://www.pinterest.cl/pin/813673857652667395/>
- <https://www.amazon.de/ray-sunshine-Bastelknöpfe-Verschiedene-Kunststoff/dp/B>
- <https://littlebinsforlittlehands.com/lego-minion-building-activity-with-basic-bricks/>
- <https://www.babycenter.si/lesene-kocke-00101.html>
- lasten vir (lonček lepih misli)