




VAJE HITREGA POIMENOVANJA - KARTE

Pripravila: Petra Gostečnik
Barunčić

A stylized sun graphic on the left side of the page. It features a solid orange circle at the bottom, with several curved orange lines above it representing rays. The background is a light orange color with a large white semi-circle on the right side.


Pri treningu hitrega poimenovanja lahko uporabljamo tudi karte. Gre za navadne karte ali karte Ena. Na ta način treniramo poimenovanje, pozornost, vizualno zaznavanje, tudi dvojno procesiranje in vse to so predispozicije za razvoj pismenosti.

NAVADNE KARTE

1. RAZLIČICA: Razdeljevanje kart na dva kupčka, glede na bravo hrbtne strani.


Karte obrnemo tako, da otrok ne vidi hrbtišča. Otrok sproti obrača karte in glede na hrbtno barvo posamezne karte le-te razdeljuje na dva kupčka.





2. RAZLIČICA: Razdeljevanje kart glede na barvo znaka.

Karte so obrnjene s hrbtiščem navzgor. Otrok obrača karte in jih razdeljuje v dva kupčka glede na barvo znakov (rdeča in črna).




3. RAZLIČICA: Razdeljevanje kart glede na znak.

Karte so zopet obrnjene s hrbtiščem navzgor. Otrok obrača karte in jih razdeljuje glede na znak (pik, križ, kara, srce).

Pri razdeljevanju lahko glasno poimenuje posamezen znak, če mu je tako lažje.

* Če želimo povečati zahtevnost, lahko otrok (medtem ko zloga na kupčke po znakih) glasno poimenuje številko na karti.



4. RAZLIČICA: Razdeljevanje kart glede na številko.

Karte so zopet obrnjene s hrbtniščem navzgor. Otrok obrača karte in jih razdeljuje glede na številko.

Pri razdeljevanju lahko glasno poimenuje posamezno številko, če mu je tako lažje.

Če želimo povečati zahtevnost, lahko otrok (medtem ko zлага na kupčke po števkih) glasno poimenuje znak na karti.



KARTE ENA

1. RAZLIČICA: Razdeljevanje kart na štiri kupčke, glede na barvo kart.

Karte obrnemo tako, da otrok vidi hrbtnišče kart. Pri obračanju ji razdeljuje na štiri kupčke, glede na barvo. Mlajši lahko barve tudi glasno poimenujejo.

*Če želimo povečati zahtevnost, lahko ob razdeljevanju po barvah otrok glasno poimenuje tudi številke.





2. RAZLIČICA: Razdeljevanje kart glede na številko.

Karte so zopet obrnjene s hrbtiščem navzgor. Otrok obrača karte in jih razdeljuje glede na številko.

Pri razdeljevanju lahko glasno poimenuje posamezen znak, če mu je tako lažje.

* Če želimo povečati zahtevnost, lahko otrok (medtem ko zloga na kupčke po števkih) glasno poimenuje barvo karte.